

Cómo acceder al Webinar como asistente

Paso a Paso



Sin SIM 12:18 12%

Buzones Editar

Entrada

Buscar

Centro de Estudios, ICA Ovi... 12:15
Confirmación de "Las Conferencias de...
[cid:logo-6f26e6d5-0f62-469d-a47d-37d791a91f77.jpeg] Gracias por r...



Gracias por registrarse para "Las Conferencias de los Jueves, 1 de octubre".
El consumidor y la contratación bancaria. Acciones civiles y sus distintos aspectos procesales.
Envíe sus preguntas y comentarios a: centrodeestudios@icaoviedo.es

Cómo unirse al seminario web

jue, 1 de oct de 2020 a las 19:30 - 21:00 CEST

Añadir al calendario: [Calendario de Outlook®](#) | [Google Calendar™](#) | [iCal®](#)

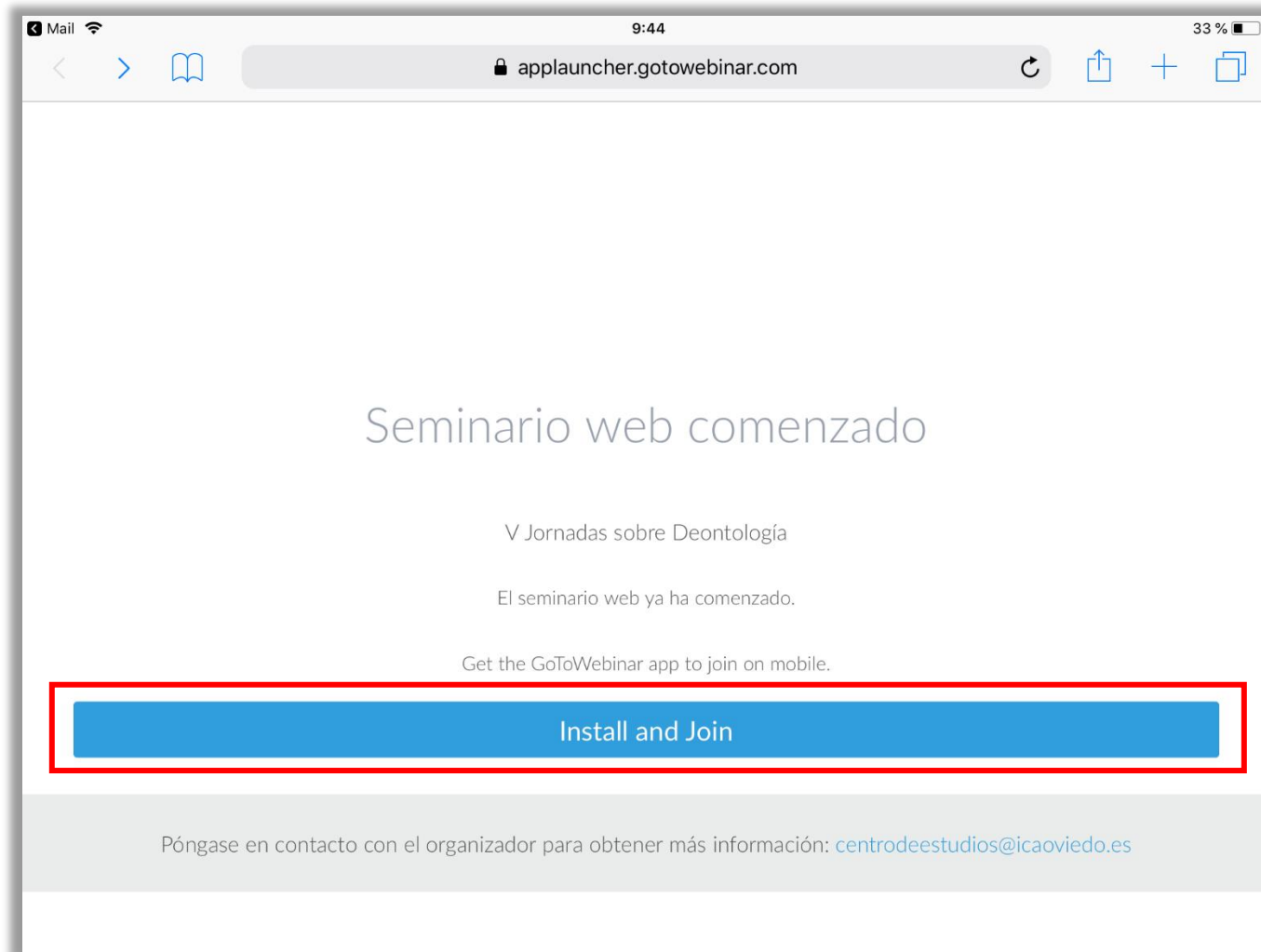
1. Haga clic en el enlace para unirse al seminario web en la fecha y la hora especificadas:

[Unirse a seminario web](#)

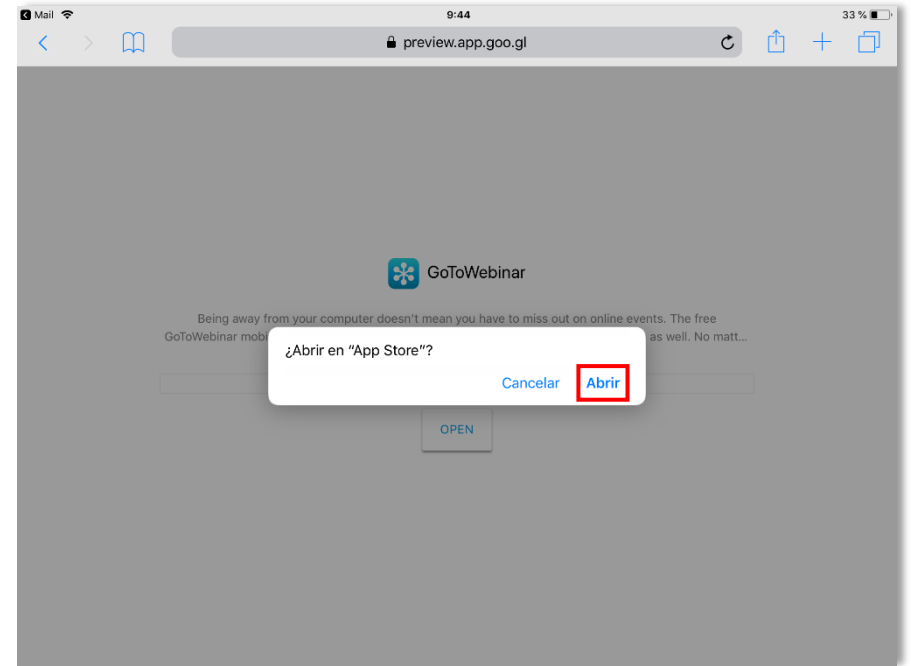
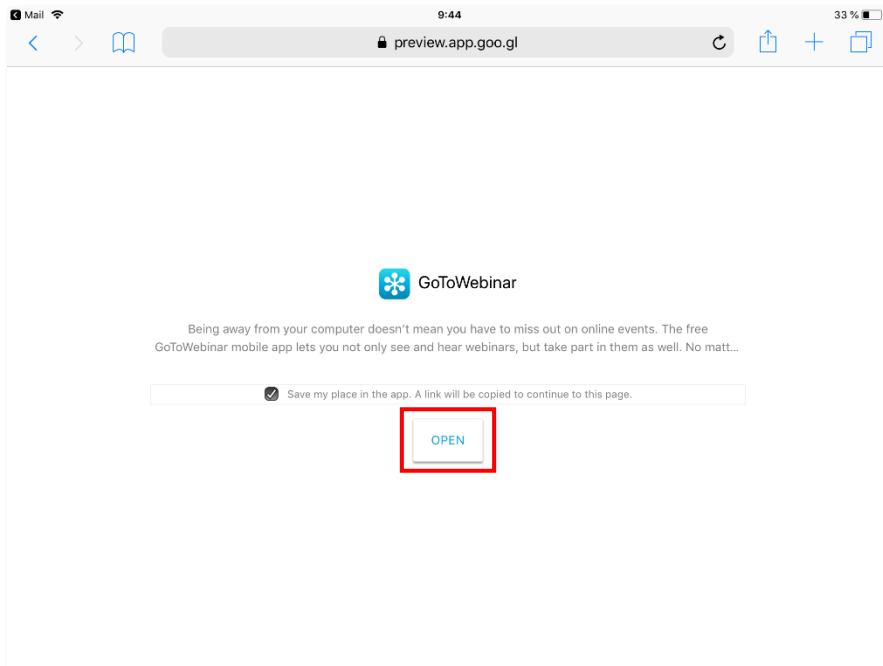
Nota: es recomendable que no comparta este vínculo. Es sólo para usted.
Antes de unirse, [compruebe los requisitos del sistema](#) para evitar problemas de conexión.

Descargando...


Vamos a nuestra bandeja de entrada y abrimos el correo correo electrónico que hemos recibido. Hacemos clic en donde pone unirse a seminario Web



Nos llevará a un enlace para descargar la aplicación del Webinar. Hacemos click en el botón azul Install and Join.



En las pantallas pulsamos open y después nos pedirá abrir la tienda de aplicaciones pulsamos Abrir.



Aquí pulsamos obtener y se instalará la aplicación GoToWebinar

Sin SIM 12:18 12%

Buzones Editar

Entrada

Buscar

Centro de Estudios, ICA Ovi... 12:15
Confirmación de "Las Conferencias de...
[cid:logo-6f26e6d5-0f62-469d-a47d-37d791a91f77.jpeg] Gracias por r...



**ICA
OVIEDO**
Ilustre Colegio de Abogados de Oviedo
Fundado en 1775
Centro de Estudios

Gracias por registrarse para "Las Conferencias de los Jueves, 1 de octubre".
El consumidor y la contratación bancaria. Acciones civiles y sus distintos aspectos procesales.
Envíe sus preguntas y comentarios a: centrodeestudios@icaoviedo.es

Cómo unirse al seminario web

jue, 1 de oct de 2020 a las 19:30 - 21:00 CEST

Añadir al calendario: [Calendario de Outlook®](#) | [Google Calendar™](#) | [iCal®](#)

1. Haga clic en el enlace para unirse al seminario web en la fecha y la hora especificadas:

[Unirse a seminario web](#)

Nota: es recomendable que no comparta este vínculo. Es sólo para usted.
Antes de unirse, [compruebe los requisitos del sistema](#) para evitar problemas de conexión.

Descargando...

Una vez instalada la aplicación GoToWebinar, volvemos al correo electrónico y pulsamos de nuevo en unirse a seminario Web

Mail 13:14 7%

Centro de Estudios, ICA Oviedo está hablando

Esperando a que llegue el organizador

Las Conferencias de los Jueves, 1 de octubre

jue, 1 oct 2020 19:30 (CEST)

Utilice el micrófono y los altavoces (VoIP) o llame por teléfono.

Conectarse al audio

Número : +34 932 75 2011
Código : 826-344-171

Números adicionales
España: +34 932 75 2011

Veremos esta sala de espera cuando accedamos al Webinar.




Las Conferencias de los Jueves, 1 de octubre

Organizador : Centro de Estudios, ICA Oviedo

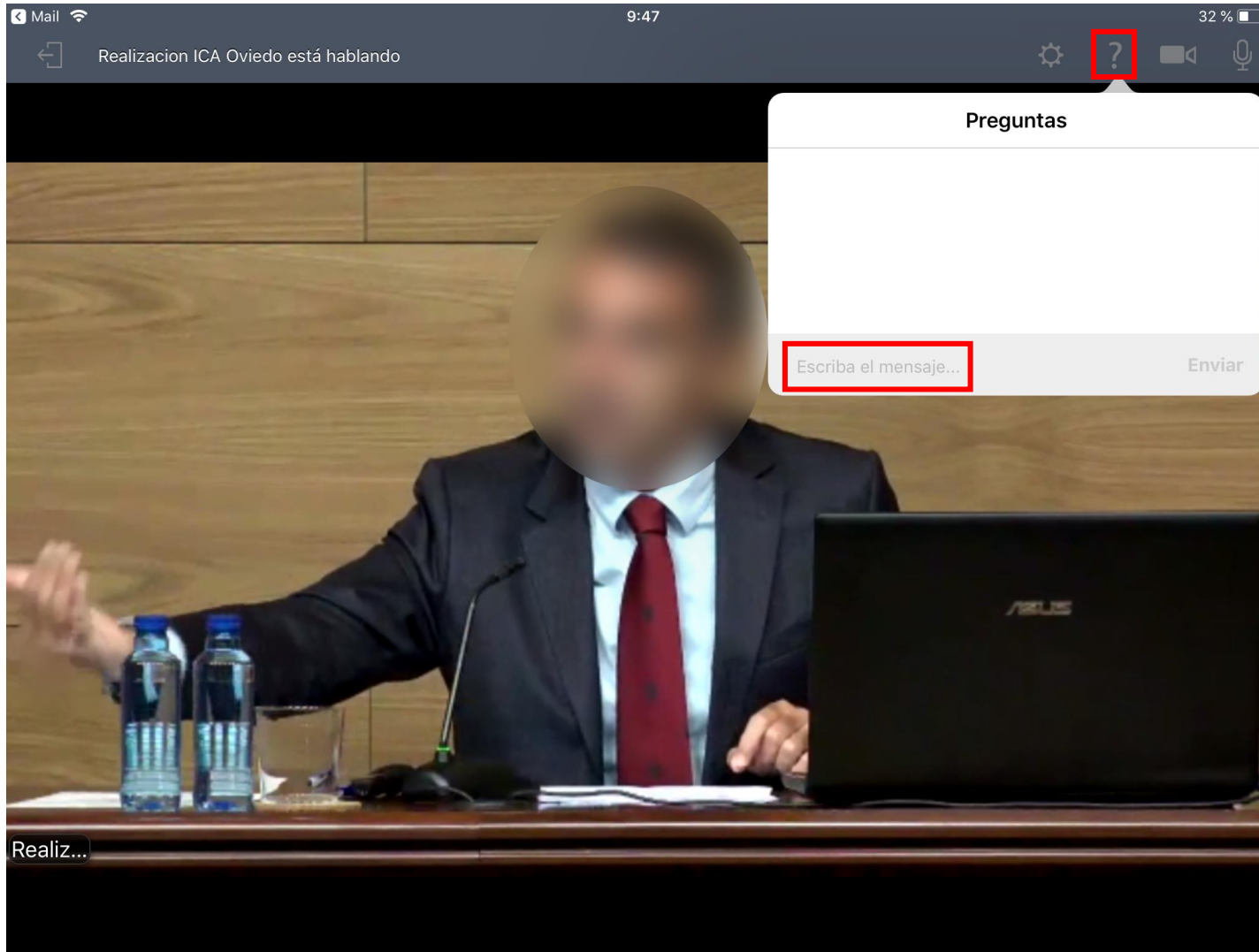
Presentador : Centro de Estudios, ICA Oviedo

Desconectarse del audio


Veremos esta otra sala de espera cuando se acerque el inicio de la conferencia.



El Webinar comenzará automáticamente y se verá como la captura superior



Cuando el organizador o el ponente de paso a preguntas, los asistentes pueden enviar sus preguntas mediante el botón con forma de interrogación señalado en rojo. Después podrán escribir el mensaje y pulsar enviar, y los ponentes irán respondiendo las preguntas enviadas.



También se tiene la posibilidad de lanzar una pregunta o consulta mediante voz. Para ello tenemos primero que hacer click en el icono “Levantar la mano” y **cuando el organizador nos de paso activaremos el micrófono para hablar.**

